




Semiconductors Research and Manufacturing



24/11/2008

Catre BVB


In atentia doamnei MATEI Carmen

Referitor la solicitarea dumneavoastra privind "clarificari asupra capitalului social", va rugam sa primiti urmatoarele:

- societatea noastra are capitalul social 9230000 lei, din anul 2001, conform actelor aditionale depuse si inregistrate la Registrul Comertului;
- nu a existat nicio alta modificare a capitalului social din acel moment si pana in prezent;
- actiunile sunt (si au fost tot timpul) nominative, in valoare de 2,5 lei/actiune. Nu a fost niciodata nicio modificare a acestei valori.
- 75% din actiuni sunt ordinare, cu drept de vot, 25% sunt preferentiale, cu dividend prioritar;

In general, conform legii organice 31/1990, modificate si republicate, autoritatea in drept pentru a transmite obiectiv toate aceste informatii este Registrul Comertului. Acele informatii (intre care se regasesc si bilanturile anuale cu rapoartele de gestiune etc.) sunt opozabile erga omnes, si este de preferat ca orice alta informatie, venita pe indiferent ce canale, sa fie confruntata cu cele de la Registrul Comertului sunt singurele valabile in cazul eventualelor neconcordante, indiferent de natura acestora.

Cu multumiri,


dr. Ing. Liviu JALBA

atom-scale EUROPA



MINAM



Judetul: 40--MUN.BUCURESTI

Entitate: S.C. MICROELECTRONICA S.A.

Adresa: localitatea BUCURESTI, sectorul 2, str. PICTOR ANDREESCU, nr. 1, ap. 3

20272408.FEB.22

Numar din registrul comertului: J40/73451/2002

Forma de proprietate: 34--Societati comerciale pe actiuni

Activitatea preponderanta (cod si denumire clasa CAEN): 3210--Productia tuburilor electronice si a altor componente electronice

Cod unic de inregistrare: 1090

BILANT PRESCURTAT

la data de 31.12.2007

- lei -

Formularul 10 - pagina 1

Denumirea indicatorului	Nr. rd.	SOLD LA	
		01.01.2007	31.12.2007
A	B	1	2
A. ACTIVE IMOBILIZATE			
I. IMOBILIZARI NECORPORALE (ct. 201+203+205+207+208+233+234-280-290-2933)	01	250000	517044
II. IMOBILIZARI CORPORALE (ct.211+212+213+214+231+232-281-291-2931)	02	3477979	5178726
III. IMOBILIZARI FINANCIARE (ct. 261+263+265+267-296)	03	0	0
ACTIVE IMOBILIZATE - TOTAL (rd. 01 la 03)	04	3727979	5695770
B. ACTIVE CIRCULANTE			
I. STOCURI (ct. 301+302+303+/-308+331+332+341+345+346+/-348+351+354+356+357+358+361+/-368+371+/-378+381+/-388-391-392-393-394-395-396-397-398+4091-4428)	05	283383	459937
II. CREANTE (ct.267-296+4092+411+413+418+425+4282+431+437+4382+441+4424+4428+444+ 445+446+447+4482+451+453+456+4582+461+473-491-495-496+5187)	06	229972	2447776
III. INVESTITII PE TERMEN SCURT (ct.501+505+506+508+5113+5114-591-595-596-598)	07	0	0
IV. CASA SI CONTURI LA BANCII (ct. 5112+512+531+532+541+542)	08	6739767	2573667
ACTIVE CIRCULANTE - TOTAL (rd. 05 la 08)	09	7253122	5481380
C. CHELTUIELI IN AVANS (ct. 471)	10	33784	12657
D. DATORII: SUMELE CARE TREBUIE PLATITE INTR-O PERIOADA DE PANA LA UN AN (ct.161+162+166+167+168-169+269+401+403+404+405+408+419+421+423+424+426+427+4281+431+437+4381+441+4423+4428+444+446+447+4481+451+453+455+456+457+4581+462+473+509+5186+519)	11	63401	708789
E. ACTIVE CIRCULANTE NETE/ DATORII CURENTE NETE (rd.09+10-11-18)	12	7223505	4785248
F. TOTAL ACTIVE MINUS DATORII CURENTE (rd. 04+12)	13	10951484	10481018
G. DATORII: SUMELE CARE TREBUIE PLATITE INTR-O PERIOADA MAI MARE DE UN AN (ct.161+162+166+167+168-169+269+401+403+404+405+408+419+421+423+424+426+427+ 4281+431+437+4381+441+4423+4428+444+446+447+4481+451+453+455+456+457+4581+ 462+473+509+5186+519)	14	166441	97214
H. PROVIZIOANE (ct. 151)	15	0	0
I. VENITURI IN AVANS (rd. 17+18), din care:	16	500000	0
- subventii pentru investitii (ct. 131+132+133+134+138)	17	500000	0
- venituri înregistrate in avans (ct. 472)	18	0	0
J. CAPITAL SI REZERVE			
I. CAPITAL (rd. 20 la 22), din care:	19	9230000	9230000
- capital subscris vărsat (ct. 1012)	20	9230000	9230000
- capital subscris nevărsat (ct. 1011)	21	0	0
- patrimoniul regiei (ct. 1015)	22	0	0
II. PRIME DE CAPITAL (ct. 104)	23	0	0
III. REZERVE DIN REEVALUARE (ct. 105)	24	0	0
IV. REZERVE (ct. 106)	25	908344	914542
Actiuni proprii (ct. 109)	26	0	0
Castiguri legate de instrumentele de capitaluri proprii (ct.141)	27	0	0
Pierderi legate de instrumentele de capitaluri proprii (ct.149)	28	0	0

V. PROFITUL SAU PIERDEREA REPORTAT (A) (ct. 117) ----- Sold C	29	0	146699
----- Sold D	30	1514156	0
VI. PROFITUL SAU PIERDEREA EXERCITIULUI FINANCIAR (ct. 121) ----- Sold C	31	1749739	98761
----- Sold D	32	0	0
Repartizarea profitului (ct. 129)	33	88884	6198
CAPITALURI PROPRII - TOTAL (rd. 19+23+24+25-26+27-28+29-30+31-32-33)	34	10285043	10383804
Patrimoniul public (ct. 1016)	35	0	0
CAPITALURI - TOTAL (rd. 34+35)	36	10285043	10383804

Administrator,

Numele si prenumele :


JALBA LIVIU

Intocmit,

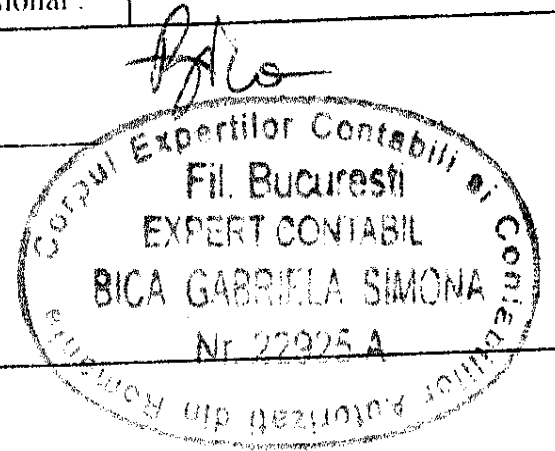
Numele si prenumele :	BICA GABRIELA SIMON
Calitatea :	PERSOANE JURIDICE AUTORIZATE, MEMBRE CECCAR
Nr.de inregistrare in organismul profesional :	

Semnătura

Stampila unității



Semnătura



CONTUL DE PROFIT SI PIERDERE

la data de 31.12.2007

- lei -

Formularul 20 - pagina 1

Denumirea indicatorului	Nr. rd.	Realizări în perioada de raportare	
		31.12.2006	31.12.2007
A	B	1	2
1. Cifra de afaceri netă (rd.02 la 05)	01	535435	1882253
Productia vândută (ct.701+702+703+704+705+706+708)	02	535435	1882253
Venituri din vânzarea mărfurilor (ct.707)	03	0	0
Venituri din dobanzi inregistrate de entitatile al caror obiect de activitate il constituie leasingul (ct. 766)	04	0	0
Venituri din subventii de exploatare aferente cifrei de afaceri nete (ct.7411)	05	0	0
2. Variatia stocurilor de produse finite (ct.711) Sold C	06	486993	0
si a productiei in curs de executie Sold D	07	486993	0
3. Productia realizata de entitate pentru scopurile sale proprii si capitalizata (ct.721+722)	08	0	0
4. Alte venituri din exploatare (ct.7417+758)	09	8467219	1068983
VENITURI DIN EXPLOATARE - TOTAL (rd.01+06-07+08+09)	10	9002654	2951236
5. a) Cheltuieli cu materiile prime si materialele consumabile (ct.601+602-7412)	11	250870	237726
Alte cheltuieli materiale (ct.603+604+606+608)	12	41583	23113
b) Alte cheltuieli externe (cu energie si apa) (ct.605-7413)	13	72885	70858
c) Cheltuieli privind mărfurile (ct.607)	14	0	0
6. Cheltuieli cu personalul (rd.16+17), din care:	15	132116	184703
a) Salarii si indemnizatii (ct.641+642-7414)	16	101801	144274
b) Cheltuieli cu asigurările si protectia socială (ct.645-7415)	17	30315	40429
7. a) Ajustari de valoare privind imobilizările corporale si necorporale (rd.19-20)	18	0	0
a.1) Cheltuieli (ct.6811+6813)	19	0	0
a.2) Venituri (ct.7813)	20	0	0
b) Ajustari de valoare privind activele circulante (rd.22-23)	21	534293	985606
b.1) Cheltuieli (ct.654+6814)	22	534293	985606
b.2) Venituri (ct.754+7814)	23	0	0
8. Alte cheltuieli de exploatare (rd.25 la 28)	24	6087634	1000533
8.1 Cheltuieli privind prestatiile externe (ct.611+612+613+614+621+622+623+624+625+626+627+628-7416)	25	1168963	977318
8.2 Cheltuieli cu alte impozite, taxe si vărsaminte asimilate (ct.635)	26	72961	27731
8.3 Cheltuieli cu despăgubiri, donatii si activele cedate (ct.658)	27	4845710	-4516
Cheltuieli privind dobanzile de refinantare inregistrate de entitatile al caror obiect de activitate il constituie leasingul (ct. 666)	28	0	0
Ajustări privind provizioanele (rd.30-31)	29	0	0
- Cheltuieli (ct.6812)	30	0	0
- Venituri (ct.7812)	31	0	0
CHELTUIELI DE EXPLOATARE - TOTAL (rd.11 la 15 +18+21+24+29)	32	7119381	2502539
PROFITUL SAU PIERDEREA DIN EXPLOATARE - Profit (rd.10-32)	33	1883273	448697
- Pierdere (rd.32-10)	34	0	0
9. Venituri din interese de participare (ct.7611+7613)	35	0	0
- din care, veniturile obtinute de la entitatile afiliate	36	0	0
10. Venituri din alte investitii si imprumuturi care fac parte din activele imobilizate (ct.763)	37	0	0
- din care, veniturile obtinute de la entitatile afiliate	38	0	0
11. Venituri din dobânzi (ct.766)	39	8640	4687
- din care, veniturile obtinute de la entitatile afiliate	40	0	0
Alte venituri financiare (ct.762+764+765+767+768)	41	80844	102161
VENITURI FINANCIARE - TOTAL (rd.35+37+39+41)	42	87484	106848
12. Ajustari de valoare privind imobilizarile financiare si a investitiilor financiare detinute ca active circulante (rd.44-45)	43	0	0
- Cheltuieli (ct.686)	44	0	0
- Venituri (ct.786)	45	0	0
13. Cheltuieli privind dobânzile (ct.666-7418)	46	49005	24102
- din care, cheltuielile in relatia cu entitatile afiliate	47	0	0
Alte cheltuieli financiare (ct.663+664+665+667+668)	48	144070	407488
CHELTUIELI FINANCIARE - TOTAL (rd.43+46+48)	49	193075	431590
PROFITUL SAU PIERDEREA FINANCIAR(A) - Profit (rd.42-49)	50	0	0
- Pierdere (rd.49-42)	51	105591	324742

14. PROFITUL SAU PIERDEREA CURENT(A) - Profit (rd.10+42-32-49)	52	1777682	123955
- Pierdere (rd.32+49-10-42)	53	0	0
15. Venituri extraordinare (ct.771)	54	0	0
16. Cheltuieli extraordinare (ct.671)	55	0	0
17. PROFITUL SAU PIERDEREA DIN ACTIVITATEA EXTRAORDINARA - Profit (rd.54-55)	56	0	0
- Pierdere (rd.55-54)	57	0	0
VENITURI TOTALE (rd.10+42+54)	58	9090138	3058084
CHELTUIELI TOTALE (rd.32+49+55)	59	7312456	2934129
PROFITUL SAU PIERDERA BRUTA - Profit (rd.58-59)	60	1777682	123955
- Pierdere (rd.59-58)	61	0	0
18. Impozitul pe profit (ct.691)	62	27943	25194
19. Alte impozite ne reprezentate la elementele de mai sus (ct. 698)	63	0	0
20. PROFITUL SAU PIERDERA NET(A) A EXERCITIULUI FINANCIAR	64	1749739	98761
- Profit (rd.60-61-62-63)			
- Pierdere (rd.61+62+63-60)	65	0	0

Administrator,

Numele si prenumele :

JALBA LIVIU

Intocmit,

Numele si prenumele :

BICA GABRIELA SIMON


Calitatea :

PERSOANE JURIDICE AUTORIZATE, MEMBRE CECCAR


Nr.de inregistrare in organismul profesional :

Semnătura

Stampila unitatii



Semnătura



DATE INFORMATIVE

la data de 31.12.2007

- lei -

Formularul 30 - pagina 1

I. Date privind rezultatul înregistrat		Nr. rd.	Nr. unități	Sume
Unități care au înregistrat profit		01	1	98761
Unități care au înregistrat pierdere		02	0	0

II. Date privind platile restante		Nr. rd.	Total col. 2+3, din care:	Pentru activitatea curentă	Pentru activitatea de investitii
A		B	1	2	3
Plăți restante - total (rd.04+08+14 la 18 +22), din care:		03	0	0	0
Furnizori restanti - total (rd.05 la 07), din care:		04	0	0	0
- peste 30 de zile		05	0	0	0
- peste 90 de zile		06	0	0	0
- peste 1 an		07	0	0	0
Obligatii restante față de bugetul asigurărilor sociale - total (rd.09 la 13), din care:		08	0	0	0
- contributii pentru asigurări sociale de stat datorate de angajatori, salariați și alte persoane asimilate		09	0	0	0
- contributii pentru fondul asigurărilor sociale de sănătate		10	0	0	0
- contributia pentru pensia suplimentară		11	0	0	0
- contributii pentru bugetul asigurărilor pentru somaj		12	0	0	0
- alte datorii sociale		13	0	0	0
Obligatii restante față de bugetele fondurilor speciale și alte fonduri		14	0	0	0
Obligatii restante față de alți creditori		15	0	0	0
Impozite și taxe neplătite la termenul stabilit la bugetul de stat		16	0	0	0
Impozite și taxe neplătite la termenul stabilit la bugetele locale		17	0	0	0
Credite bancare nerambursate la scadență - total (rd.19 la 21)		18	0	0	0
- restante după 30 zile		19	0	0	0
- restante după 90 zile		20	0	0	0
- restante după 1 an		21	0	0	0
Dobânzi restante		22	0	0	0

III. Numărul mediu de salariați	Nr. rd.	31.12.2006	31.12.2007
Numărul mediu de salariați	23	21	20

IV. Plăți de dobânzi și redevențe	Nr. rd.	Sume (lei)
Venituri brute din dobânzi plătite de persoanele juridice române către persoanele fizice nerezidente din statele membre ale Uniunii Europene, din care:	24	0
- impozitul datorat la bugetul de stat	25	0
Venituri brute din dobânzi plătite de persoanele juridice române către persoanele juridice afiliate *) nerezidente din statele membre ale Uniunii Europene, din care:	26	0
- impozitul datorat la bugetul de stat	27	0
Venituri din redevențe plătite de persoanele juridice române către persoane juridice afiliate *) nerezidente din statele membre ale Uniunii Europene, din care:	28	0
- impozitul datorat la bugetul de stat	29	0

V. Tichete de masă	Nr. rd.	Sume (lei)
Contravaloarea tichetelor de masă acordate salariaților	30	0

VI. Cheltuieli de inovare **)	Nr. rd.	31.12.2006	31.12.2007
- chelt.de inovare finalizate în cursul perioadei	31	0	0
- chelt.de inovare în curs de finalizare în cursul perioadei	32	0	0
- chelt.de inovare abandonate în cursul perioadei	33	0	0


Administrator,

Numele și prenumele :

JALBA LIVIU

Semnătura

Stampila unității



Intocmit,

Numele și prenumele :


BICA GABRIELA SIMON

Calitatea :

PERSOANE JURIDICE AUTORIZATE, MEMBRE CECCAR

Nr.de înregistrare în organismul profesional :

Semnătura



SITUATIA ACTIVELOR IMOBILIZATE

- lei -

Formularul 40 - pagina 1

Elemente de imobilizari	Nr. rd.	Valori brute				Sold final (col.5=1+2-3)
		Sold initial	Cresteri	Reduceri		
				Total	Din care: dezmembrari si casari	
A	B	1	2	3	4	5
Imobilizari necorporale						
Cheltuieli de constituire si cheltuieli de dezvoltare	01	0	0	0	X	0
Alte imobilizari	02	250000	493940	0	X	743940
Avansuri si imobilizari necorporale in curs	03	0	0	0	X	0
TOTAL (rd.01 la 03)	04	250000	493940	0	X	743940
Imobilizari corporale						
Terenuri	05	164777	0	0	X	164777
Constructii	06	2042570	4419	4419	0	2042570
Instalatii tehnice si masini	07	13430412	2328343	467967	0	15290788
Alte instalatii, utilaje si mobilier	08	204533	613961	66331	0	752163
Avansuri si imobilizari corporale in curs	09	0	0	0	X	0
TOTAL (rd.05 la 09)	10	15842292	2946723	538717	0	18250298
Imobilizari financiare	11	0	0	0	X	0
ACTIVE IMOBILIZATE - TOTAL (rd.04+10+11)	12	16092292	3440663	538717	0	18994238

SITUATIA AMORTIZARII ACTIVELOR IMOBILIZATE

- lei -

Elemente de imobilizari	Nr. rd.	Sold initial	Amortizare in cursul anului	Amortizare aferenta imobilizarilor scoase din evidenta	Amortizare la sfarsitul anului (col.9=6+7-8)
A	B	6	7	8	9
Imobilizari necorporale					
Cheltuieli de constituire si cheltuieli de dezvoltare	13	0	0	0	0
Alte imobilizari	14	0	226896	0	226896
TOTAL (rd.13+14)	15	0	226896	0	226896
Imobilizari corporale					
Terenuri	16	0	0	0	0
Constructii	17	2556936	158076	0	2715012
Instalatii tehnice si masini	18	9731369	410615	0	10141984
Alte instalatii, utilaje si mobilier	19	76008	190019	51451	214576
TOTAL (rd.16 la 19)	20	12364313	758710	51451	13071572
AMORTIZARI - TOTAL (rd.15+20)	21	12364313	985606	51451	13298468

SITUATIA PROVIZIOANELOR PENTRU DEPRECIERE

- lei -

Formularul 40 - pagina 2

Elemente de imobilizari	Nr. rd.	Sold initial	Provizioane constituite in cursul anului	Provizioane reluate la venituri	Sold final (col.13=10+11-12)
A	B	10	11	12	13
Imobilizari necorporale					
Cheltuieli de constituire si cheltuieli de dezvoltare	22	0	0	0	0
Alte imobilizari	23	0	0	0	0
Avansuri si imobilizari necorporale in curs	24	0	0	0	0
TOTAL (rd.22 la 24)	25	0	0	0	0
Imobilizari corporale					
Terenuri	26	0	0	0	0
Constructii	27	0	0	0	0
Instalatii tehnice si masini	28	0	0	0	0
Alte instalatii, utilaje si mobilier	29	0	0	0	0
Avansuri si imobilizari corporale in curs	30	0	0	0	0
TOTAL (rd.26 la 30)	31	0	0	0	0
Imobilizari financiare	32	0	0	0	0
PROVIZIOANE PENTRU DEPRECIERE - TOTAL (rd.25+31+32)	33	0	0	0	0


Administrator,

Numele si prenumele :

JALBA LIVIU

Semnătura

Stampila unității



Intocmit,

Numele si prenumele :

BICA GABRIELA SIMON

Calitatea :

PERSOANE JURIDICE AUTORIZATE, MEMBRE CECCAR

Nr.de inregistrare in organismul profesional :

Semnătura



model_declaratie
DECLARATIE
in conformitate cu prevederile art.30 din Legea contabilitatii
nr.82/1991

S-au intocmit situatiile financiare anuale la 31/12/2007 pentru :

Entitate: S.C. MICROELECTRONICA S.A.
Judetul: 40--MUN.BUCURESTI
Adresa: localitatea BUCURESTI, sectorul 2, str. PICTOR ANDREESCU, nr. 1,
ap. 3
Numar din registrul comertului: J40/7345J/2002
Forma de proprietate: 34--Societati comerciale pe actiuni
Activitatea preponderanta (cod si denumire clasa CAEN): 3210--Productia
tuburilor electronice si a altor componente electronice
Cod unic de inregistrare: 1090

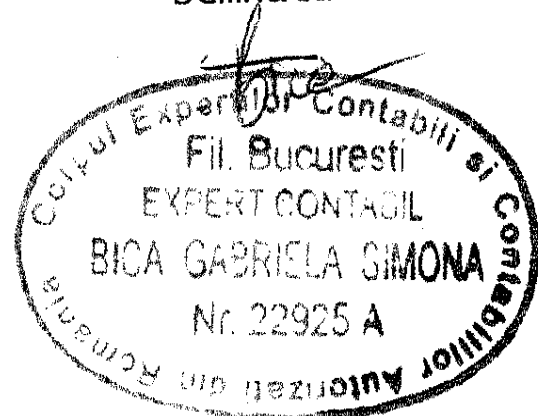
Subsemnatul BICA GABRIELA SIMON
isi asuma raspunderea pentru intocmirea situatiilor financiare anuale la
31/12/2007
si confirma ca:

a) Politicile contabile utilizate la intocmirea situatiilor
financiare anuale
sunt in conformitate cu reglementarile contabile aplicabile.

b) situatiile financiare anuale ofera o imagine fidela a pozitiei
financiare,
performantei financiare si a celorlalte informatii referitoare la
activitatea
desfasurata.

c) Persoana juridica isi desfasoara activitatea in conditii de
continuitate.

Semnatura



PROCES VERBAL
Al Adunării Generale din data de 12.02.2008

Acționarii S.C. Microelectronica S.A., întruniți în Adunarea Generală a Acționarilor, azi 12.02.2008, am avut următoarea ordine de zi:

- discutarea și aprobarea bilanței de verificare la 31.12.2007, a situațiilor financiare anuale, la 31.12.2007, respectiv a bilanțului, a contului de profit și pierderi și a notelor explicative.


- discutarea și aprobarea raportului de gestiune al administratorului la 31.12.2007.

S-a aprobat:

1. Bilanțul contabil încheiat la 31.12.2007 și a notele explicative.
2. Contul de profit și pierdere la 31.12.2007, cu un profit de 98761 lei.
3. Raportul de gestiune al administratorului și descărcarea acestuia de gestiunea anului 2007.

ACȚIONARI,

Pentru S.C. JACLYN S.A.



RAPORT DE GESTIUNE

Potrivit prevederilor Legii Contabilității nr.82/1994, republicată, a Legii 31/1990 republicată, Ordinul nr. 1752 pentru aprobarea Reglementărilor contabile simplificate, armonizarea cu directivele europene, pentru verificarea înregistrării corecte în contabilitate a operațiunilor patrimoniale, modificat de Ordinul 2374/2007, s-au verificat operațiunile patrimoniale ale S.C. Microelectronica S.A., înregistrată la Registrul Comerțului București sub nr. J40/7345/2002, CUI: RO 6643099, evidențiate în bilanțul contabil la 31.12.2007, constatându-se următoarele:

- operațiunile economico-financiare au fost consemnate în documentele legale evidențiate în contabilitate la timp, concretizate lunar în balanțe de verificare;

- întocmirea bilanțului contabil s-a efectuat pe baza balanței de verificare a conturilor sintetice și în conformitate cu respectarea normelor metodologice privind întocmirea, verificarea și centralizarea bilanțurilor contabile ale agenților economici;

- nu s-au constatat compensări între conturile bilanțului și nici între conturile de venituri și cheltuieli.

- politicile contabile utilizate la întocmirea situațiilor financiare anuale sunt în conformitate cu reglementările contabile aplicabile;

- persoana juridică își desfășoară activitatea în condiții de continuitate.

Urmare a activității desfășurate veniturile, cheltuielile și rezultatul obținut în perioada ianuarie-decembrie 2007 sunt următoarele:

1. Venituri totale

din care:

- venituri din exploatare

2951236 lei

- venituri financiare

106848 lei

- venituri extraordinare

0 lei

2. Cheltuieli totale

din care:

- cheltuieli din exploatare

2502539 lei

- cheltuieli financiare

431590 lei

- cheltuieli extraordinare

0

3. Rezultatul brut al exercițiului	98761 lei
4. Impozitul pe profit	25194 lei
5. Rezultatul net al exercițiului	98761 lei


În cursul anului 2007 societatea a obținut un profit net de 98761 lei.


Societatea a achitat impozitele și taxele către bugetul statului.

Nu s-au contractat credite purtătoare de dobânzi.

ADMINISTRATOR,

dr. ing. Jalbă Liviu





RAPORT

Back

DE CERTIFICARE A BILANȚULUI

Noi am procedat la certificarea bilanțului societății :

31.12.2007

încheiat la 31 DECEMBRIE 2007 și a contului de profit și pierdere pentru exercițiul încheiat la această dată, care se referă la :

		lei
total bilanț :	11,189,807	
cifra de afaceri :	1,882,253	
rezultatul exercițiului :	98,761	

Aceste conturi au fost stabilite sub responsabilitatea conducerii (direcțiunii). Responsabilitatea noastră este ca pe baza verificării stricte a conturilor prezentate în bilanț, să ne exprimăm o opinie asupra acestor conturi anuale.

Noi am efectuat această certificare conform prevederilor legale și a Normelor elaborate de M.F.P. privind metodologia de întocmire și de verificare a bilanțurilor contabile.

Deoarece conducerea societății a apreciat că este necesar, noi nu am efectuat auditul nostru, conform Normelor de audit internaționale, care prevăd ca acesta să fie planificat și executat pe parcursul întregului exercițiu, pe bază de contract, astfel încât să obținem o apreciere rezonabilă, că nu sunt anomalii semnificative în conturile anuale.

Mărimea societății nu necesită însă din punct de vedere legal, auditarea, firma raportând în sistemul Situațiilor Anuale Armonizate Simplificate, încadrându-se în prevederile Ord. 306/2002 și OMF 1752.


Noi am dispus și verificat listele și PV ale inventarului scriptic, și am și verificat corectitudinea înregistrărilor contabile.

Nu există și nu au fost contabilizate elemente extraordinare.

Având în vedere importanța faptelor expuse mai sus, cu excepția faptului că nu am avut de îndeplinit o misiune de audit, considerăm că, după părerea noastră, conturile anuale dau o imagine fidelă a situației financiare la 31.12.2007, cât și contul de profit și pierdere pentru exercițiul încheiat la această dată și sunt conforme cu prevederile legale și statutare.

Situațiile financiare anuale simplificate au fost întocmite în conformitate cu Legea contabilității nr.82/1991, modificată și completată, precum și a O.M.F. Nr.306/2002 și OMF 17

Expert - contabil



MICROELECTRONICA SA

Nota 1

Active immobilizate

lei

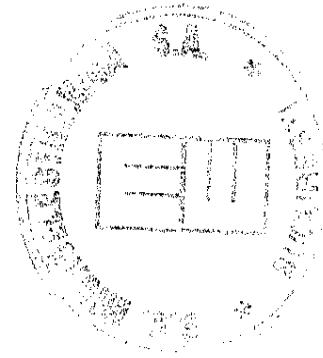
Elemente de active	Valoarea bruta			Deprecieri			
	Sold la 01.01	Cresteri	Reduceri	Sold la 31.12	Sold la 01.01	Deprecierea inreg in cursul exerc fin reluati	Reduceri sau Sold la 31.12
	1	2	3	4=1+2-3	5	6	7
0							8=5+6-7
Alte immobilizari	250000	493940		743940	0	226896	226896
Total immobilizari necorporale	250000	493940	0	743940		226896	226896
Terenuri	164777			164777			0
Constructii	2042570	4419	4419	2042570	2556936	158076	2715012
Instalatii tehnice si masini	13430412	2328343	467967	15290788	9713369	410615	10123984
Alte inst. ut. Mobilier	204533	613961	66331	752163	76009	190019	214577
Av si imob corp in curs				0			0
Total immobilizari corporale	15842292	2946723	538717	18250298	12346314	758710	13053573
Imobilizari financiare				0			0
Active immobilizate total	16092292	3440663	538717	18994238	12346314	985606	13280469

Administrator
dr.ing Liviu Jalba



Intocmit,

Verificat,





Provizioane pentru riscuri și cheltuieli

lei

Denumirea provizionului	Nr. Rd.	Sold la începutul anului	Transferuri		Sold final
			Cheltuieli cu proviz în cursul anului	Provizioane reluate la venituri	
A	B	1	2	3	4 = 1+2-3
I. PROVIZIOANE PENTRU RISCURI ȘI CHELTUIELI (rd.2-6)	1		0		0
Provizioane pentru litigii (ct.1511)	2				0
Provizioane pentru garanții acordate clienților (ct.1512)	3				0
Provizioane pentru dezafectare imobilizări corporale și alte acțiuni similare (ct.1513)	4				0
Provizioane pentru restructurare (ct.1514)	5				0
Alte provizioane pentru riscuri și cheltuieli (ct.1518)	6				0
II. PROVIZIOANE PENTRU DEPRECIEREA STOCURILOR ȘI PRODUCȚIEI ÎN CURS DE EXECUȚIE	7	0	0	0	0
Materii prime (ct.391)	8				0
Materiale (ct.392)	9				0
Producție în curs de execuție (ct.393)	10				0
Produse (ct.394)	11				0
Stocuri aflate la terți (ct.395)	12				0
Animale (ct.396)	13				0
Mărfuri (ct.397)	14				0
Ambalaje (ct.398)	15				0
III. PROVIZIOANE PENTRU DEPRECIEREA CREANȚELOR	16	0	0	0	0
Clienți (ct.491)	17				0
Decontări în cadrul grupului și cu asociații (ct.495)	18				0
Debitori diverși (ct.496)	19				0
IV. PROVIZIOANE PENTRU DEPRECIEREA CONTURILOR DE TREZORERIE	20	0	0	0	0
Provizioane pentru deprecierea investițiilor financiare la societăți din cadrul grupului (ct.591)	21				0
Alte provizioane pentru conturi de trezorerie (ct.592+593+595+596+598)	22				0
TOTAL GENERAL (rd.01+07+16+20)	23		0		

Detalii:
Administrator,
Numele și prenumele




Întocmit,

Verificat

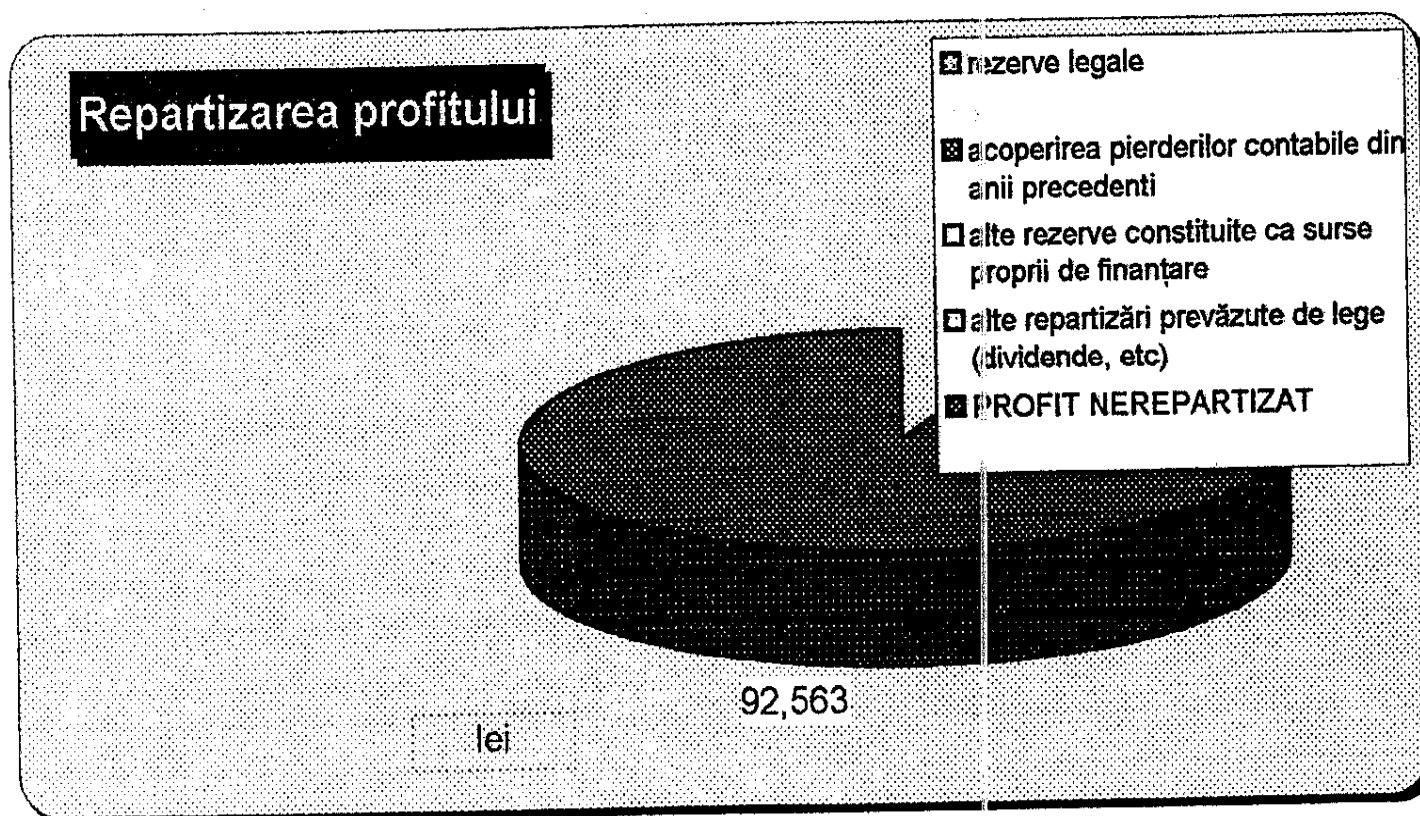


Repartizarea profitului

in lei

Denumirea indicatorilor	Nr	Realizat la 31.12.2007	Corelatie F20
A	B	C	
REPARTIZARI DIN PROFIT (rd.02 la 05)	1	98,761	0
rezerve legale	2	6,198	OK
acoperirea pierderilor contabile din anii precedenti	3		
alte rezerve constituite ca surse proprii de finanțare	4	0	
alte repartizări prevăzute de lege (dividende, etc)	5		
dividende de platit - total (rd.07 la 11), din care :	6	0	
dividende cuvenite altor societati	7		
dividende cuvenite APAPS	8		
dividende cuvenite SIF	9		
dividende cuvenite actionarilor	10	0	
dividende cuvenite societatilor cooperatiste	11		
PROFIT NEREPARTIZAT	12	92,563	

Detalii:



Administrator,
Numele și prenumele

Semnătura și ștampila

[Handwritten signature and circular stamp]

Întocmit,

Verificat,

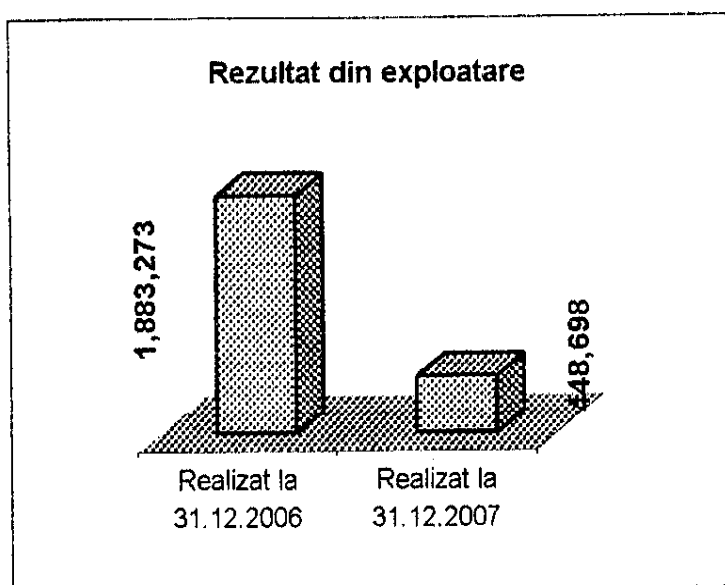
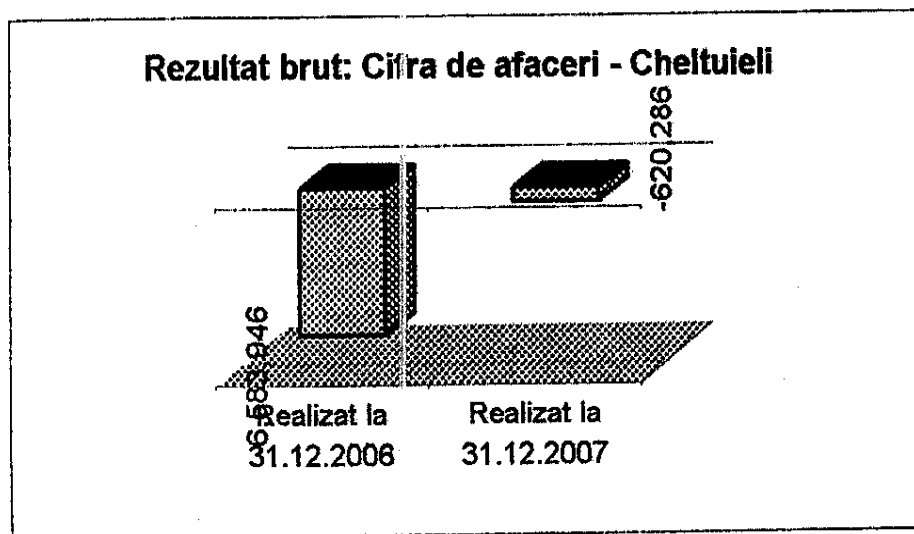
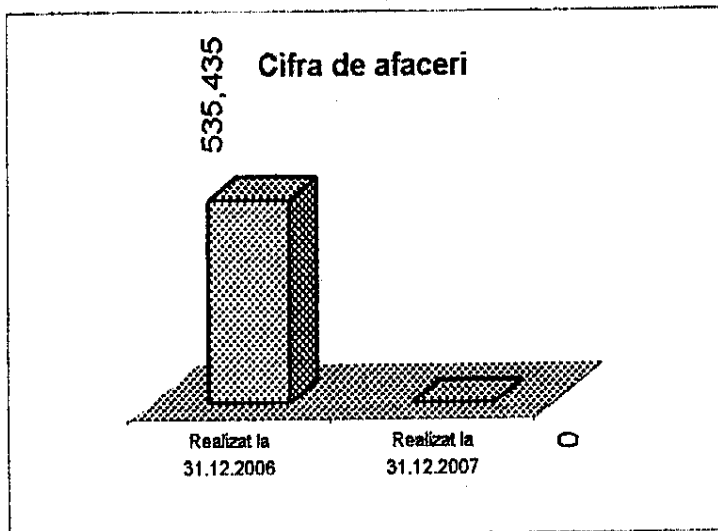
[Handwritten signature]

Analiza rezultatului din exploatare

lei

Denumirea indicatorilor	Nr	Realizat la 31.12.2006	Realizat la 31.12.2007
A	B		
Cifra de afaceri netă	1	535,435	1,882,253
Costul bunurilor vândute și al serviciilor prestate (rd.3 + 4 + 5)	2	7,119,381	2,502,539
Cheltuielile activității de bază	3	7,119,381	2,502,539
Cheltuielile activității auxiliare	4		0
Cheltuielile indirecte de producție	5		0
Rezultatul brut aferent cifrei de afaceri nete (rd.1-2)	6	-6,583,946	-620,286
Cheltuielile de desfacere	7		0
Cheltuieli generale de administrație	8		0
Alte venituri din exploatare	9	8,467,219	1,068,984
Rezultatul din exploatare (rd.6 - 7 - 8 + 9)	10	1,883,273	448,698

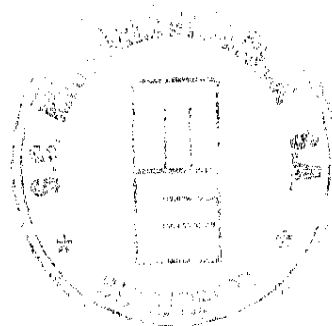
Detalii:



Vânzări de mărfuri: lei

	2006	2,007
ct.607	0	0
ct.707	0	0
Profit brut	0	0
marja com	Nu e cazul	Nu e cazul

Administrator,
Numele și prenumele
Semnătura și ștampila



Întocmit,

Verificat,

[Handwritten signature]

Situatia creanțelor și a datorilor

in lei

CREANTE	Nr. Rd.	Sold la sfarsitul anului (col.2+3)	Termen de lichidare sub 1 an	Termen de lichidare peste un an
Creante legate de participatii sume datorate de filiale ; interese de participare ; dobânzi (ct.261,262,263,265)	1	0		0
Imprumuturi acordate pe termen lung și dobânzi aferente (ct.2673,2674)	2	0		0
Acțiuni proprii - active imobilizate (ct.2677)	3	0		0
Alte creante imobilizate (altele din ct.267decât 2673,2674,2677-296)	4	0	0	0
I. CREANTE DIN ACTIVE IMOBILIZATE - TOTAL (rd.01 la 04)	5	0	0	0
Furnizori debitori (ct.409)	6	0	0	0
Clienți (ct.411+4123+418)	7	0	0	0
Creante personal si asigurari sociale (ct.425+4282+431+437+4382)	8	481	481	0
Impozit pe profit (ct.441)	9	0	0	0
Taxa pe valoarea adaugata (ct.4424+4428)	10	258,133	258,133	0
Alte creante cu statul si institutii publice (ct.444,445,446,447,4482)	11	0	0	0
Decontari cu grupul și alte creanțe (ct.451)	12	2,189,162	2,189,162	0
Decontari din operatii in participatie (ct.452)	13	0		0
Debitori diversi (ct.456+4582+461+473-491-495+5187)	14	0		0
II. CREANTE DIN ACTIVE CIRCULANTE - TOTAL (rd. 06 la 14)	15	2,447,776	2,447,776	0
III. CHELTUIELI INREGISTRATE IN AVANS (ct.471)	16	0	0	0
TOTAL CREANTE (rd. 05+15+16)	17	2,447,776	2,447,776	0
DATORII ^{x)}	Nr. Crt.	Sold la sfarsitul anului	sub 1 an	1 - 5 ani
Imprumuturi din emisiuni de obligatiuni (ct.161)	18	0		
Credite bancare pe termen lung (ct.162 fără 1622)	19			
Credite bancare pe termen lung nerambursate la scadenta (ct.1622)	20	0		
Datorii ce privesc imobilizările financiare (ct.166)	21	0		

Credite bancare pe termen scurt (ct.512+519, fără 5198)	22	0	0	
Dobanzi (ct.168+5186+5198)	23	5,290	5,290	
Alte imprumuturi si datorii financiare (ct.167+509)	24	91,924	91,924	
TOTAL DATORII FINANCIARE SI ASIMILATE (rd. 18 la 24)	25	97,214	97,214	
Furnizori (ct.401+403+404+405+408)	26	683,594	683,594	
Clientsi creditorii (ct.419)	27	0		
Datorii cu personalul si asigurarile sociale (ct.421+423+424+425+426+427+4281+431+437+438)	28	0	0	
Impozit pe profit (ct.441)	29	25,194	25,194	
Taxa pe valoarea adaugata (ct.4423+4428)	30	0	0	
Alte datorii fata de stat si institutiile publice (ct.444+445+446+447+4481)	31	0	0	
Decontări cu grupul si alte conturi cu asociatii (ct.451+452+455+456+457+458+481+482)	32	0	0	
Creditori diversi (ct.462+473)	33	0		
ALTE DATORII - TOTAL (rd.26 la 33)	34	708,789	708,789	0
Venituri inregistrate in avans (ct.472)	35	0		
TOTAL DATORII (rd. 25+34+35)	36	806,002	806,002	0

x) Mentionăm următoarele informații:

clauze legate de achitarea datoriilor și ratele dobânzii aferente:

→ Nu sunt clauze speciale

datoriile pentru care s-au depus garanții sau au fost efectuate ipotecări:

→ Nu sunt depuse garanții sau ipoteci

valoarea obligațiilor pentru care s-au constituit provizioane:

→ Nu sunt constituite provizioane pentru datoriile societății
daca sunt se spune ce reprezintă

venituri înregistrate în avans

→

Nu sunt înregistrate astfel de venituri

0

12657

Suma de lei inregistrata in contul 471, cheltuieli in avans reprezinta cheltuielile cu dobanda aferente contractelor de leasing.

Administrator,
Numele și prenumele

Semnătura și ștampila



Întocmit,

Verificat,

Principii, politici și metode contabile

Evaluarea posturilor din prezenta situație financiară simplificată, s-a efectuat în conformitate cu următoarele principii contabile:

- 1. principiul continuității activității:** s-a ținut cont de faptul că societatea își va continua în mod normal funcționarea în viitorul previzibil;
- 2. principiul permanenței metodelor:** Au fost aplicate aceleași reguli, metode, norme, privind evaluarea, înregistrarea și prezentarea în contabilitate a elementelor patrimoniale, asigurând comparabilitatea în timp a informațiilor contabile.
- 3. principiul prudenței:** Au fost luate în considerare numai profiturile recunoscute până la data închiderii exercițiului financiar;
s-a ținut seama de toate obligațiile previzibile și pierderile potențiale și au fost făcute ajustări de valoare ținând seama de toate deprecierile posibile indiferent de modul cum acestea ar fi influențat rezultatul financiar;
- 4. principiul independenței exercițiului:** La determinarea rezultatului s-au luat în calcul toate veniturile și cheltuielile indiferent de data încasării sumelor, respectiv, data efectuării plăților;
- 5. principiul evaluării separate a elementelor de activ și de pasiv:** au fost înregistrate toate elementele de activ și pasiv, și eventual ulterior s-au efectuat compensări legale;
- 6. principiul intangibilității:** bilanțul de deschidere corespunde cu cel de închidere;
- 7. principiul necompensării:** nu s-au efectuat compensări între venituri și cheltuieli, ori între active și pasive, altele decât cele permise de lege.

Politici contabile semnificative: Situațiile financiare sunt întocmite și exprimate în lei;
Cheltuielile cu reparația sau întreținerea mijloacelor fixe au fost efectuate pentru a restabili sau a menține valoarea acestor active, ele au fost recunoscute în contul de profit și pierdere la data efectuării lor, în timp ce cheltuielile efectuate în scopul îmbunătățirii performanțelor tehnice au fost capitalizate și amortizate pe perioada rămasă. Stocurile sunt exprimate la costul istoric (de achiziție). Costul stocurilor se bazează pe principiul FIFO (primul intrat, primul ieșit). Conturile de creanțe și datorii, sunt exprimate la valoarea lor recuperabilă, respectiv, de plată. Provizioanele sunt recunoscute în bilanț atunci când apare pentru Societate o obligație legală sau constructivă, legată de un eveniment trecut și este probabil ca în viitor să fie necesară consumarea unor resurse economice pentru a stinge această datorie.

Societăți afiliate: Nu este cazul
Dividendele sunt recunoscute ca datorie în perioada în care este aprobată repartizarea lor.

Alte informații contabile:

Evaluarea elementelor de activ și pasiv cu ocazia inventarierii s-a făcut la valoarea actuală (de inventar) stabilită în funcție de utilitatea bunului, starea acestuia și prețul pieții. Cu ocazia inventarierii și a controalelor au fost stabilite lipsuri în sumă de 0 lei. Din care imputate persoanelor vinovate 0 lei.
0 lei, respectiv pe costuri ca perisabilități și scăzăminte normale 0 lei.
Societatea nu a fost controlată de organele abilitate 0 lei

Administrator,
Numele și prenumele

Semnătura și ștampila

Întocmit,

Verificat,



Nota 7

**Acțiuni și obligațiuni
Capitalul social**

1. La 31 dec 2007, capitalul social al societății era de 9230000
din care vărsat 0 lei
nevărsat 9,230,000 0

2. Numărul și valoarea totală a acțiunilor emise (părți sociale):

nr.	lei
Acțiuni/Părți	Valoare/unit

Acțiuni răscumpărabile
Acțiuni emise în cursul exercițiului financiar
Obligațiuni emise

Nu este cazul

3. Modificări suferite de capitalul social față de începutul exercițiului financiar

4. În cursul exercițiului financiar nu au fost achiziționate/emise/distribuite acțiuni proprii *)
*) numai pentru societățile pe acțiuni

5. Nu au fost incluse rezerve (prin repartizarea profitului) în capitalurile proprii.

6. Structura acționarilor / asociaților:

Nume	Acțiuni /Părți sociale	Valoare lei	Procent din total
cf. Statut/Contract	nr. buc		%
Total	0	0	0

Administrator,
Numele și prenumele

Semnătura și ștampila

Verificat,

Întocmit,



Nota 9

Indicatori economico-financiari

Curs valutar: 1 euro 3.3817 3.6102
1 dolar american 2.5676 2.4564

STRUCTURA BILANȚIERĂ	31.12.2006	31.12.2007	lei
Active imobilizate	3,727,979	5,695,770	
Active circulante	7,253,122	5,481,380	
Active regularizate	33,784	12,657	
Total activ	11,014,885	11,189,807	
Capital propriu	10,785,043	10,383,804	
Provizioane și regularizari	0	0	
Datorii	229,842	806,002	
Total pasiv	11,014,885	11,189,807	0

DIFERENTE

1. Indicatori de LICHIDITATE
Lichiditatea generală =
Active circulante / Datorii curente

2006	2007
------	------

114.40	7.73
--------	------

Rata solvabilității generale =
Capital propriu / Pasive totale

97.91	92.90
-------	-------

2. Indicatorul GRADULUI DE ÎNDATORARE
Raportul dintre:
Datorii pe TS / Pasive totale

0.58	6.33
------	------

3. Indicatori de activitate
Viteza de rotație a activelor totale:
Cifra de afaceri / Total active

2004	2007
0.05	0.17

Bilanț în valută	Euro		Dolar	
	31.12.2006	31.12.2007	31.12.2006	31.12.2007
Active imobilizate	1,102,398	1,577,688	1,451,931	2,318,747
Active circulante	2,144,815	1,518,304	2,824,864	2,231,469
Active regularizate	9,990	3,506	13,158	5,153
Total activ	3,257,203	3,099,498	4,289,954	4,555,368
Capital propriu	3,189,237	2,876,241	4,200,437	4,227,245
Provizioane și regularizari	0	0	0	0
Datorii	67,966	223,257	89,516	328,123
Total pasiv	3,257,203	3,099,498	4,289,954	4,555,368

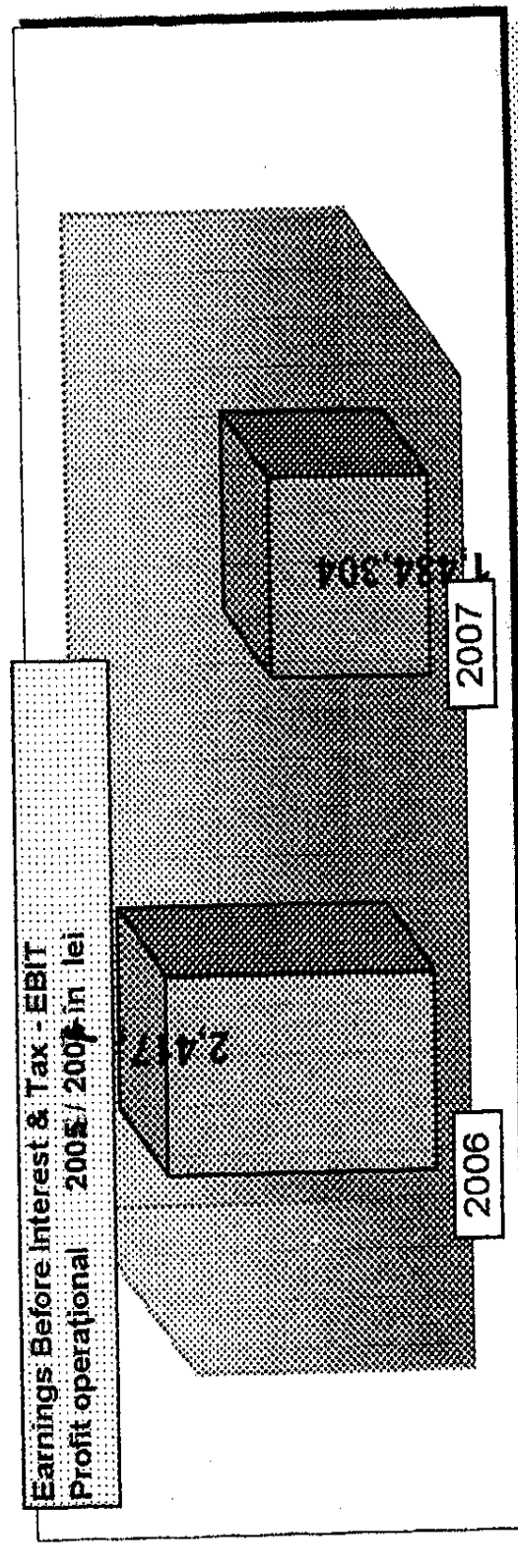
4. Indicatori de RENTABILITATE
Rata rentabilității economice =
Profit brut / Capital permanent

2006	2007
------	------

17.28	1.19
-------	------

Marja brută din vânzări de mărfuri:
Profit brut din vânzări / Cifra de afaceri din

0.00	0.00
------	------



Un produs Best 2005®

Handwritten signatures and initials: M, B, C.

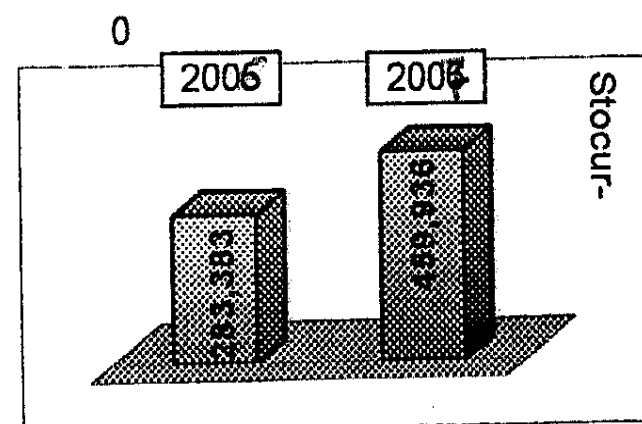
ALTE INFORMAȚII

10.1 SITUAȚIA STOCURILOR ȘI A PRODUCȚIEI ÎN CURS DE EXECUȚIE

in lei

ELEMENTE DE STOCURI	Nr. Rd.	Sold la	
		inceputul anului	sfarsitul anului
Materii prime (ct. 301 +/- 308)	1	283,383	459,936
Materiale consumabile (ct. 302 +/- 308)	2		
Obiecte de inventar in depozit (ct. 303)	3	0	0
Productie in curs de executie (ct. 331 +332)	4		
Semifabricate, produse finite, produse reziduale (ct. 341 + 345 + 346 + +/- 348)	5		
Stocuri aflate la terti (ct. 351+354+356+357+358)	6		
Animale (ct. 361 +/- 368)	7		
Marfuri si ambalaje (ct. 371 +/- 378-4428**+381+/-3	8	0	0
TOTAL STOCURI (rd.01 la 08)	9	283,383	459,936

F10



Comentariu:

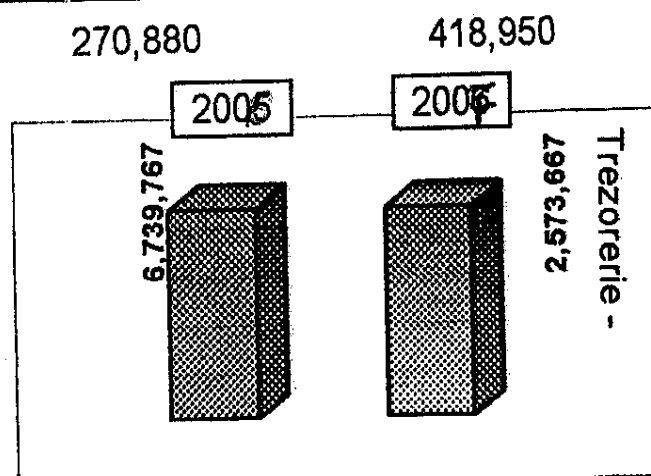
Metoda de evaluare a stocurilor este aceeași ca în exercițiul anterior: FIFO.

La finele exercițiului nu există stocuri gajate în contul datoriilor.

10.2 NUMERAR ȘI ECHIVALENTE

ELEMENTE DE TREZORERIE	Nr. Rd.	Sold la	
		inceputul anului	sfarsitul anului
Conturi la banci	1	6,727,603	2,563,225
Numerar in casierie	2	12,164	10,442
Alte disponibilitati banesti	3	0	0
TOTAL		6,739,767	2,573,667

Corelație rd.8,11 și 14 din F10



Societatea nu deține filiale și nu deține împreună cu alte societăți, titluri de participare strategice.
Nu există creanțe sau datorii respectiv, venituri sau cheltuieli care să fi fost evidențiate inițial într-o monedă străină.

Nu s-au înregistrat activități extraordinare.

 Administrator,
 Numele și prenumele

Semnătura și ștampila



Verificat,


Intocmit,

Balanta de verificare

Pentru perioada Ianuarie - Decembrie

Pagina - 1

Cont	Sold init D	Sold init C	Rulaj deb.	Rulaj cre.	Total suma D	Total suma C	Sold debit	Sold credit
1012		9.230.000,00				9.230.000,00		9.230.000,00
1061		1.825.854,31		6.197,77		1.832.052,08		1.832.052,08
1068	917.510,21				917.510,21		917.510,21	
11711	753.181,00				753.181,00		753.181,00	
11712	760.974,68				760.974,68		760.974,68	
11713				1.660.854,98		1.660.854,98		1.660.854,98
121		1.749.739,07	4.709.062,56	3.058.084,42	4.709.062,56	4.807.823,49		98.760,93
129	88.884,09		6.197,77	88.884,09	95.081,86	88.884,09	6.197,77	
131		500.000,00	1.043.800,00	543.800,00	1.043.800,00	1.043.800,00		
		132.657,10	82.653,99	34.553,65	82.653,99	167.210,75		84.556,76
16/1		20.633,72	13.266,63		13.266,63	20.633,72		7.367,09
1687		13.150,64	7.860,64		7.860,64	13.150,64		5.290,00
	2.520.549,98	13.472.034,84	5.862.841,59	5.392.374,91	8.383.391,57	18.864.409,75	2.437.863,66	12.918.881,84
		10.951.484,86	470.466,68			10.481.018,18		10.481.018,18
2050	250.000,00		493.940,00		743.940,00		743.940,00	
2111	164.776,89				164.776,89		164.776,89	
21211	2.042.570,00		4.419,30	4.419,30	2.046.989,30	4.419,30	2.042.570,00	
21212	2.404.862,33				2.404.862,33		2.404.862,33	
2131	10.756.404,52		467.967,02	467.967,02	11.224.371,54	467.967,02	10.756.404,52	
2133	269.146,20				269.146,20		269.146,20	
21311			490.074,05		490.074,05		490.074,05	
21312			487.289,79		487.289,79		487.289,79	
21313			883.011,96		883.011,96		883.011,96	
	204.533,20		117.175,57	51.451,00	321.708,77	51.451,00	270.257,77	
21411			174.880,30	14.880,20	174.880,30	14.880,20	160.000,10	
21412			160.000,00		160.000,00		160.000,00	
21413			161.905,33		161.905,33		161.905,33	
2805				226.896,00		226.896,00		226.896,00
2814		76.008,52	51.451,00	171.704,00	51.451,00	247.712,52		196.261,52
28121		1.117.075,68		61.572,00		1.178.647,68		1.178.647,68
28122		1.439.860,75		96.504,00		1.536.364,75		1.536.364,75
28131		9.612.775,84		372.888,00		9.985.663,84		9.985.663,84
28133		118.593,00		15.060,00		133.653,00		133.653,00
281311				6.241,00		6.241,00		6.241,00
281312				5.914,00		5.914,00		5.914,00
281313				10.512,00		10.512,00		10.512,00




mlj

Balanta de verificare

Pentru perioada Ianuarie - Decembrie

Pagina - 2

Cont	Sold init D	Sold init C	Rulaj deb.	Rulaj cre.	Total suma D	Total suma C	Sold debit	Sold credit
281411				5.271,00		5.271,00		5.271,00
281412				5.920,00		5.920,00		5.920,00
281413				7.124,00		7.124,00		7.124,00
	16.092.293,14	12.364.313,79	3.492.114,32	1.524.323,52	19.584.407,46	13.888.637,31	18.994.238,94	13.298.468,79
	3.727.979,35		1.967.790,80		5.695.770,15		5.695.770,15	
3011	78.574,00		268,00		78.842,00		78.842,00	
	44.415,92				44.415,92		44.415,92	
3014	5.822,17		224,00		6.046,17		6.046,17	
3015	9.463,78				9.463,78		9.463,78	
3016	25.027,00				25.027,00		25.027,00	
3017	24.302,11				24.302,11		24.302,11	
3018	39.753,83				39.753,83		39.753,83	
3019	56.024,13			12.304,61	56.024,13	12.304,61	43.719,52	
30111			90.000,00	24.200,00	90.000,00	24.200,00	65.800,00	
30112			90.000,00	23.700,00	90.000,00	23.700,00	66.300,00	
30113			81.366,12	25.100,00	81.366,12	25.100,00	56.266,12	
30114			110.000,00	110.000,00	110.000,00	110.000,00		
	283.382,94		371.858,12	195.304,61	655.241,06	195.304,61	459.936,45	
	283.382,94		176.553,51		459.936,45		459.936,45	
401		29.341,65	1.139.605,24	1.346.226,91	1.139.605,24	1.375.568,56		235.963,32
		1.368,00	2.718.938,48	3.165.201,21	2.718.938,48	3.166.569,21		447.630,73
411	83.300,00		2.046.070,33	2.129.370,33	2.129.370,33	2.129.370,33		
421			143.779,00	143.779,00	143.779,00	143.779,00		
4311		1.816,00	29.692,00	27.876,00	29.692,00	29.692,00		
4312		875,00	14.548,00	13.673,00	14.548,00	14.548,00		
4313		644,00	9.227,00	8.583,00	9.227,00	9.227,00		
4314		598,00	9.917,00	9.319,00	9.917,00	9.917,00		
4315		71,00	822,00	751,00	822,00	822,00		
43112		69,00	1.766,00	1.216,00	1.766,00	1.285,00	481,00	
4371		230,00	3.092,00	2.862,00	3.092,00	3.092,00		
4372		95,00	1.517,00	1.422,00	1.517,00	1.517,00		
4373			357,00	357,00	357,00	357,00		
441		27.942,72	27.943,00	25.194,77	27.943,00	53.137,49		25.194,49



M. J.

Balanta de verificare

Pentru perioada Ianuarie - Decembrie

Pagina - 3

Cont	Sold init D	Sold init C	Rulaj deb.	Rulaj cre.	Total suma D	Total suma C	Sold debit	Sold credit
4423			5.459,00	5.459,00	5.459,00	5.459,00		
4424	146.672,00		116.920,47	5.459,47	263.592,47	5.459,47	258.133,00	
4426			280.063,49	280.063,49	280.063,49	280.063,49		
4427			168.602,24	168.602,24	168.602,24	168.602,24		
4471		23,00	380,00	357,00	380,00	380,00		
444		327,00	10.046,00	9.719,00	10.046,00	10.046,00		
446			27.375,00	27.375,00	27.375,00	27.375,00		
451			2.535.974,54	346.812,33	2.535.974,54	346.812,33	2.189.162,21	
461			29.968,20	29.968,20	29.968,20	29.968,20		
471			221.138,88	221.138,88	221.138,88	221.138,88		
4710	13.150,64			7.860,64	13.150,64	7.860,64	5.290,00	
	20.633,72			13.266,93	20.633,72	13.266,93	7.366,79	
	263.756,36	63.400,37	9.543.201,87	7.991.913,40	9.806.958,23	8.055.313,77	2.460.433,00	708.788,54
	200.355,99		1.551.288,47		1.751.644,46		1.751.644,46	
5121			2.231.510,40	2.193.062,37	2.231.510,40	2.193.062,37	38.448,03	
5124	6.727.603,01		1.227.870,30	5.430.696,55	7.955.473,31	5.430.696,55	2.524.776,76	
5311	12.163,57		506.694,63	508.415,87	518.858,20	508.415,87	10.442,33	
5314			209.943,30	209.943,30	209.943,30	209.943,30		
542			117.056,89	117.056,89	117.056,89	117.056,89		
581			544.084,11	544.084,11	544.084,11	544.084,11		
	6.739.766,58		4.837.159,63	9.003.259,09	11.576.926,21	9.003.259,09	2.573.667,12	
	6.739.766,58			4.166.099,46	2.573.667,12		2.573.667,12	
601			196.613,46	196.613,46	196.613,46	196.613,46		
6022			41.112,12	41.112,12	41.112,12	41.112,12		
604			23.113,33	23.113,33	23.113,33	23.113,33		
605			70.858,06	70.858,06	70.858,06	70.858,06		
611			392.495,22	392.495,22	392.495,22	392.495,22		
613			17.965,92	17.965,92	17.965,92	17.965,92		
623			43.047,97	43.047,97	43.047,97	43.047,97		
624			112.575,41	112.575,41	112.575,41	112.575,41		
625			232.109,85	232.109,85	232.109,85	232.109,85		
626			43.931,70	43.931,70	43.931,70	43.931,70		
627			4.722,35	4.722,35	4.722,35	4.722,35		



Handwritten signature or initials.

data - 31/12/07


Ultimul pachet prelucrat - 315

Balanta de verificare

Pentru perioada Ianuarie - Decembrie

Pagina - 4

Cont	Sold init D	Sold init C	Rulaj deb.	Rulaj cre.	Total suma D	Total suma C	Sold debit	Sold credit
628			130.469,92	130.469,92	130.469,92	130.469,92		
635			27.731,00	27.731,00	27.731,00	27.731,00		
641			144.274,00	144.274,00	144.274,00	144.274,00		
6451			28.687,00	28.687,00	28.687,00	28.687,00		
6452			3.159,00	3.159,00	3.159,00	3.159,00		
6453			8.583,00	8.583,00	8.583,00	8.583,00		
658			1,18	1,18	1,18	1,18		
6580			-6.929,82	-6.929,82	-6.929,82	-6.929,82		
6581			0,57	0,57	0,57	0,57		
6582			2.411,68	2.411,68	2.411,68	2.411,68		
5			407.488,22	407.488,22	407.488,22	407.488,22		
666			24.101,86	24.101,86	24.101,86	24.101,86		
6811			985.606,00	985.606,00	985.606,00	985.606,00		
691			25.194,49	25.194,49	25.194,49	25.194,49		
			2.959.323,49	2.959.323,49	2.959.323,49	2.959.323,49		
70111			376.988,56	376.988,56	376.988,56	376.988,56		
70112			360,00	360,00	360,00	360,00		
70191			1.020.058,60	1.020.058,60	1.020.058,60	1.020.058,60		
704			484.845,77	484.845,77	484.845,77	484.845,77		
706			0,22	0,22	0,22	0,22		
758			25.183,36	25.183,36	25.183,36	25.183,36		
7583			1.043.800,00	1.043.800,00	1.043.800,00	1.043.800,00		
7584			102.161,41	102.161,41	102.161,41	102.161,41		
765			4.686,50	4.686,50	4.686,50	4.686,50		
766			3.058.084,42	3.058.084,42	3.058.084,42	3.058.084,42		



Handwritten signature or initials.